

Raport OC i AC

I kwartał 2025




Ceny ubezpieczeń OC i AC w pierwszym kwartale 2025 roku: stabilizacja po znacznym wzroście

W pierwszym kwartale 2025 roku ceny ubezpieczeń komunikacyjnych w Polsce utrzymywały się na względnie stabilnym poziomie. Mimo niewielkich wahań miesięcznych, w ujęciu rocznym kierowcy musieli zapłacić znacznie więcej za swoje polisy. Składka OC wzrosła o 16,4%, a AC o 5,5% w porównaniu do pierwszego kwartału 2024 roku. Co to oznacza dla kierowców? Jakie regiony odnotowały najwyższe podwyżki? Przeanalizowaliśmy dane niemal miliona klientów CUK, którzy zakupili ubezpieczenia w placówkach, online i przez call center – by możliwie najlepiej oddać obraz rynku na początku 2025 roku.

Stabilizacja cen OC w pierwszym kwartale 2025 roku

W pierwszym kwartale średnia składka OC wynosiła 677 zł i pozostawała na względnie stabilnym poziomie. W styczniu była to kwota 680 zł, w lutym 676 zł, a w marcu 675 zł. Oznacza to, że miesięczne wahania cen były minimalne. Względem lutego ceny wzrosły o 0,6%, co wskazuje na niewielki trend wzrostowy.

Jednak, gdy spojrzymy na dane roczne, sytuacja zmienia się diametralnie. W porównaniu do pierwszego kwartału 2024 roku ceny OC wzrosły o 16,4%. To wyraźny znak, że koszty ubezpieczeń nadal rosną.



Ceny AC: nieznaczny spadek w ostatnim miesiącu, ale wzrost w skali roku

Podobny trend widać w przypadku ubezpieczeń AC. Średnia składka w pierwszym kwartale 2025 roku wyniosła 1078 zł. W styczniu kierowcy płacili przeciętnie 1078 zł, w lutym 1091 zł, a w marcu 1075 zł, co oznacza niewielkie wahania i lekką tendencję spadkową (-3,9% miesięcznie). W skali roku ubezpieczenie AC zdrożało jednak o 5,5%.

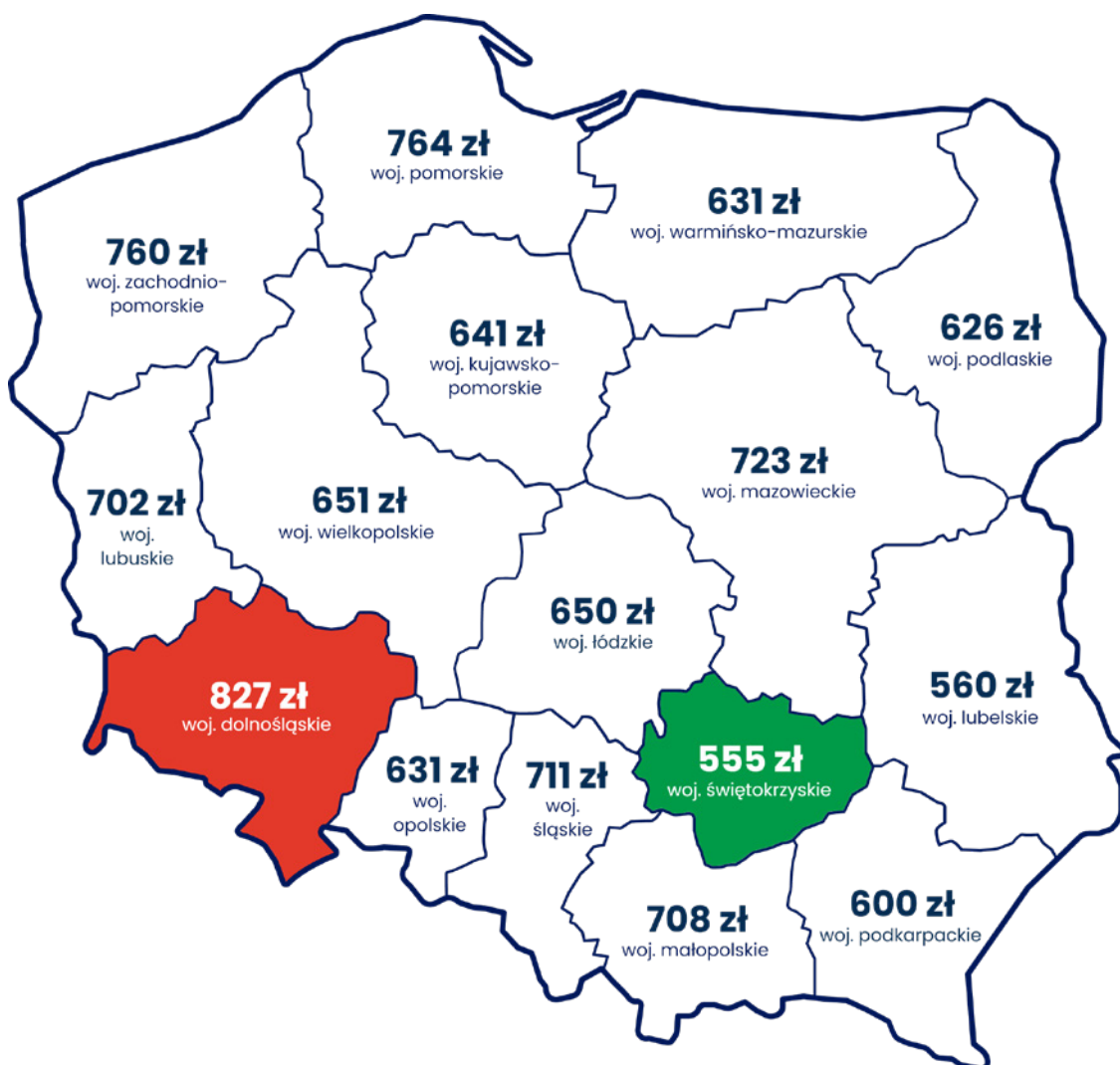
Gdzie ubezpieczenie OC jest najdroższe?

Dane z pierwszego kwartału 2025 roku ujawniają istotne różnice w cenach ubezpieczeń OC pomiędzy poszczególnymi województwami w Polsce, gdzie pomimo ogólnokrajowego trendu wzrostowego, dynamika tych zmian jest zróżnicowana regionalnie. Dolnośląskie wyróżnia się najwyższą średnią składką (827 zł), co wskazuje na specyficzne czynniki ryzyka, podczas gdy świętokrzyskie oferuje najniższą (555 zł), sugerując relatywnie niższe ryzyko ubezpieczeniowe.

Największy procentowy wzrost cen OC w skali roku zanotowano w podkarpackim (25%), co może wskazywać na dynamicznie zmieniającą się sytuację na lokalnym rynku, a najmniejszy w lubelskim (13%). W większości województw odnotowano wzrosty cen w granicach 14-18%, z wyjątkiem lubuskiego (21%) i małopolskiego (22%), gdzie wzrosty były znacznie wyższe, co wskazuje na złożoną dynamikę rynku ubezpieczeniowego w Polsce, wynikającą z wielu czynników, takich jak gęstość zaludnienia, infrastruktura drogowa, statystyki wypadkowe, co wymaga dalszej analizy i monitorowania.

Średnia składka OC

w I kwartale 2025 w poszczególnych województwach



OC w miastach wojewódzkich: gdzie podróżowało najwięcej?

Ceny OC wzrosły również w miastach wojewódzkich. Największe podwyżki zanotowano w:

- ◆ Opolu (+33%),
- ◆ Krakowie (+28%),
- ◆ Łodzi (+28%).



Najmniej ceny OC wzrosły w:

- ◆ Lublinie (+15%),
- ◆ Warszawie (+15%),
- ◆ Bydgoszczy (+16%),
- ◆ Katowicach (+16%).

Top 5 najtańszych miast wojewódzkich pod względem OC

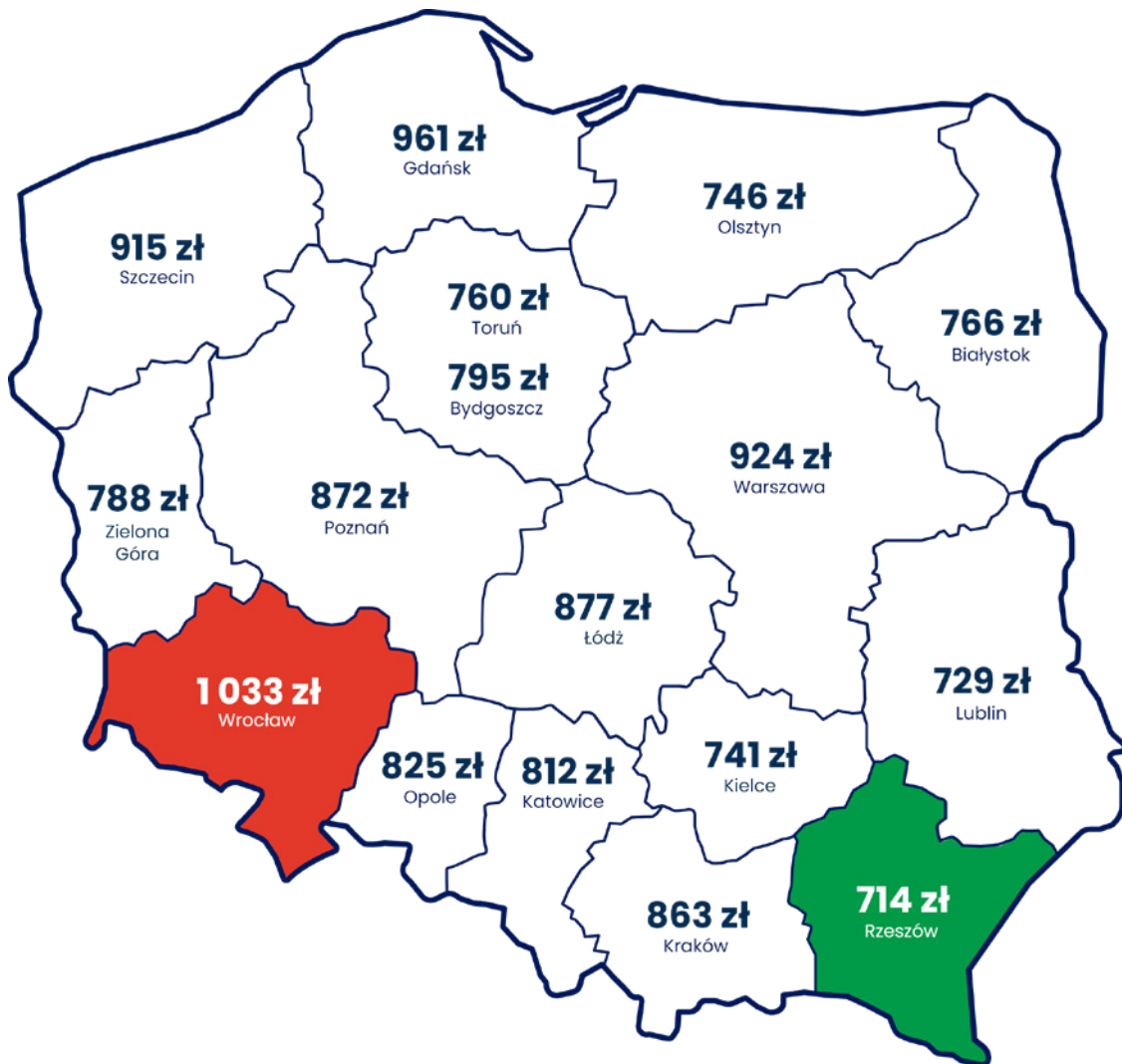
- 1 Rzeszów: 714 zł
- 2 Lublin: 729 zł
- 3 Gorzów Wielkopolski: 755 zł
- 4 Toruń: 760 zł
- 5 Białystok: 766 zł

Top 5 najdroższych miast wojewódzkich pod względem OC

- 1 Wrocław: 1033 zł
- 2 Gdańsk: 961 zł
- 3 Warszawa: 924 zł
- 4 Szczecin: 915 zł
- 5 Poznań: 872 zł

Średnia składka OC

w I kwartale 2025 w poszczególnych miastach wojewódzkich



Niezależnie od regionalnych różnic w cenach OC, dane CUK Ubezpieczenia wskazują, że w triadzie najchętniej ubezpieczanych aut przez mężczyzn zarówno w I kwartale 2024, jak i 2025 roku, pozostają niezmiennie Volkswagen, Opel i Ford. Wśród kobiet dominują Opel, Volkswagen i Toyota.



Volkswagen



Opel



Ford



Opel



Volkswagen



Toyota

Różnice w składkach OC w zależności od wieku i płci

Analizując posiadane wewnętrznie dane, można zauważyć, że w pierwszym kwartale 2025 roku średnie składki OC wzrosły we wszystkich grupach wiekowych i dla obu płci w porównaniu do analogicznego okresu roku 2024. Największy procentowy wzrost cen odnotowano w grupie młodych mężczyzn w wieku 18-24 lata, gdzie składka wzrosła o 27%, z 1308 zł w 2024 roku do 1667 zł w 2025 roku. W tej samej grupie wiekowej, ale wśród kobiet, wzrost wyniósł 23%, a składka wzrosła z 1227 zł do 1515 zł. Najmniejszy procentowy wzrost cen odnotowano w grupie mężczyzn w wieku 55-64 lata, gdzie składka wzrosła o 12%, z 501 zł do 563 zł. W pozostałych grupach wiekowych wzrosty cen wahały się od 14% do 18%. Warto zauważyć, że w większości grup wiekowych w pierwszym kwartale 2025 kobiety płaciły nieco wyższe składki OC niż mężczyźni.

KOBIETY

Wiek	Średnia składka 2025
18 - 24	1 515
25 - 34	803
35 - 44	666
45 - 54	652
55 - 64	581
>64	632



MĘŻCZYŹNI

Wiek	Średnia składka 2025
18 - 24	1 667
25 - 34	820
35 - 44	641
45 - 54	624
55 - 64	563
>64	614



Podsumowanie: co dalej z cenami ubezpieczeń?

Pierwszy kwartał 2025 roku pokazał, że ceny ubezpieczeń komunikacyjnych osiągnęły pewną stabilizację, ale w skali roku wzrosty pozostają znacznym obciążeniem dla kierowców. Składki OC podrożały o 16,4%, a AC o 5,5%. Czy ceny będą dalej rosły? To zależy m.in. od inflacji, kosztów napraw, części zamiennych oraz polityki ubezpieczycieli. Warto jednak zauważyć, że wyniki techniczne sektora, które wykazały spadek o 7,5% rok do roku, mogą wpłynąć na indywidualną politykę ubezpieczycieli, a w konsekwencji na dalszy rozwój cen.

Warunki gospodarcze oraz polityka cenowa towarzystw może w dalszym ciągu wpływać na ceny polis. Jednak warto pamiętać, że każdy ubezpieczyciel działa według własnej strategii. To sprawia, że porównywanie ofert staje się oplatane i konieczne. Eksperti CUK Ubezpieczenia podkreślają klientom, że nawet w trudniejszych warunkach rynkowych możliwe jest znalezienie korzystnych cenowo rozwiązań - mówi Marcin Dyliński, Członek Zarządu ds. Marketingu i E-Commerce w CUK Ubezpieczenia



